



Uppföljningsrapport, mars 2018

Resultaten som presenteras i denna rapport är preliminära
SOCIALFÖRVALTNINGEN

Ekonomiskt utfall

Förvaltningen har en ansträngd ekonomi. De externa placeringarna är fortfarande förhållandevis höga men glädjande nog kan vi se att det fokus vi satt på dessa placeringar nu resulterar i minskade volymer. Vidare befinner sig verksamheten för ensamkommande barn i en omställningsfas för att kunna matcha de lägre ersättningsnivåerna. För att lyckas hålla budget under 2018 krävs ett idogt arbete och hårda prioriteringar.

Verksamhetsvolymer exklusive ensamkommande barn

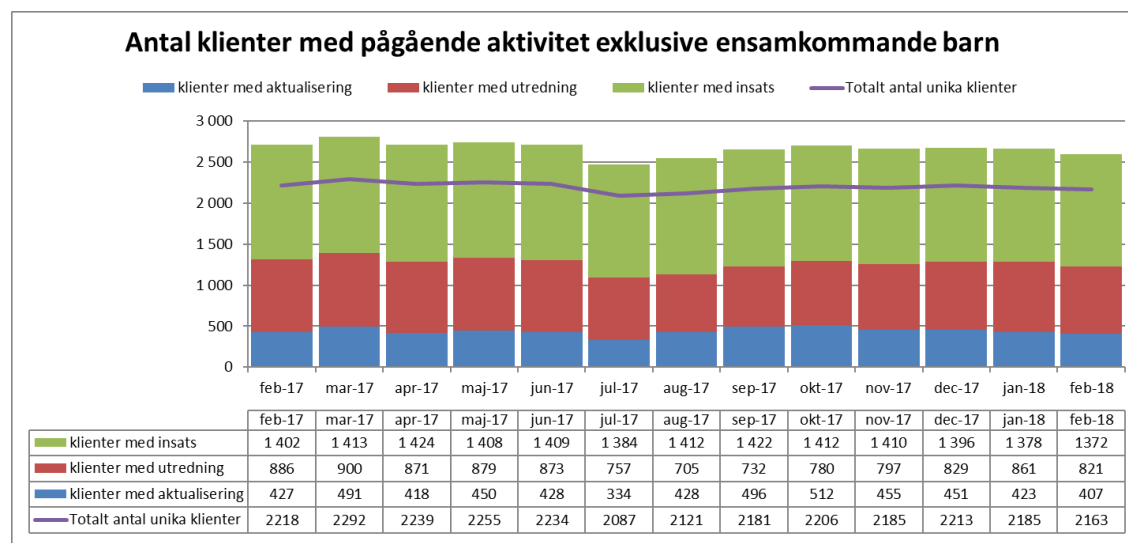
Antal klienter med pågående aktivitet

Antalet unika klienter med pågående aktivitet under februari månad är 22 stycken färre jämfört med januari. Jämför man med februari föregående år har vi 55 stycken färre personer, vilket är en minskning med 2 procent.

Antal personer med aktualisering är 16 stycken färre i februari jämfört med föregående månad. Jämfört med februari föregående år har vi en minskning på 20 personer, vilket motsvarar 5 procent.

Vi hade 5 procent färre klienter med pågående utredning i februari jämfört med föregående månad och 7 procent färre jämfört med februari föregående år.

Antal personer med insats har minskat med 6 personer i februari jämfört med föregående månad och vi har 30 personer mindre jämfört med februari föregående år, vilket motsvarar 2 procent.

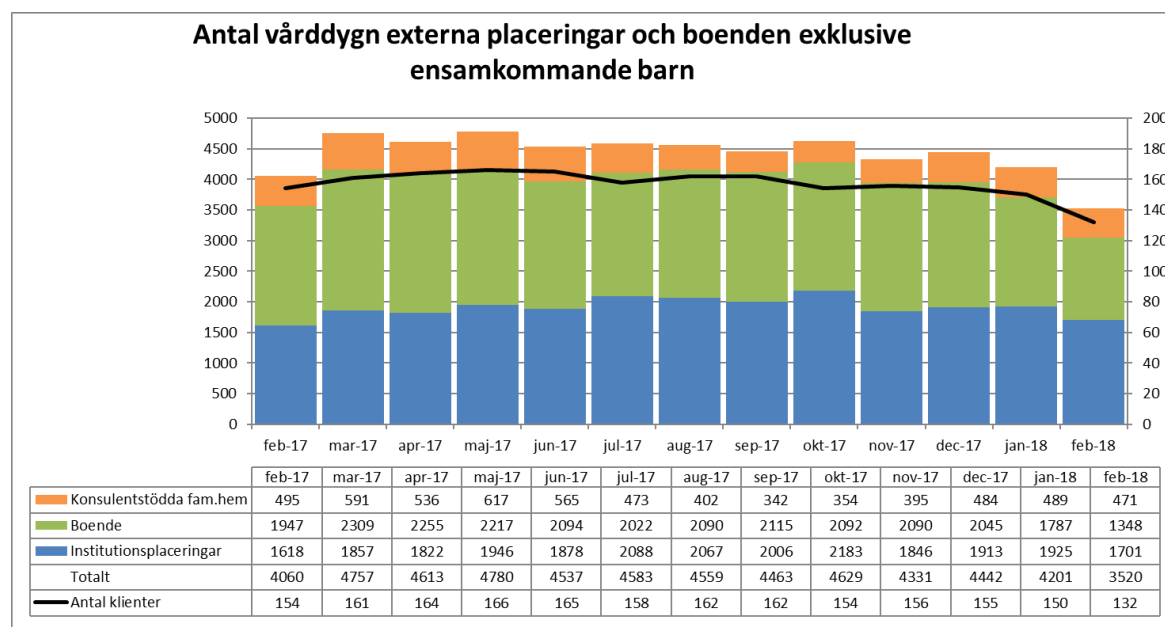




Vårddygn externa placeringar

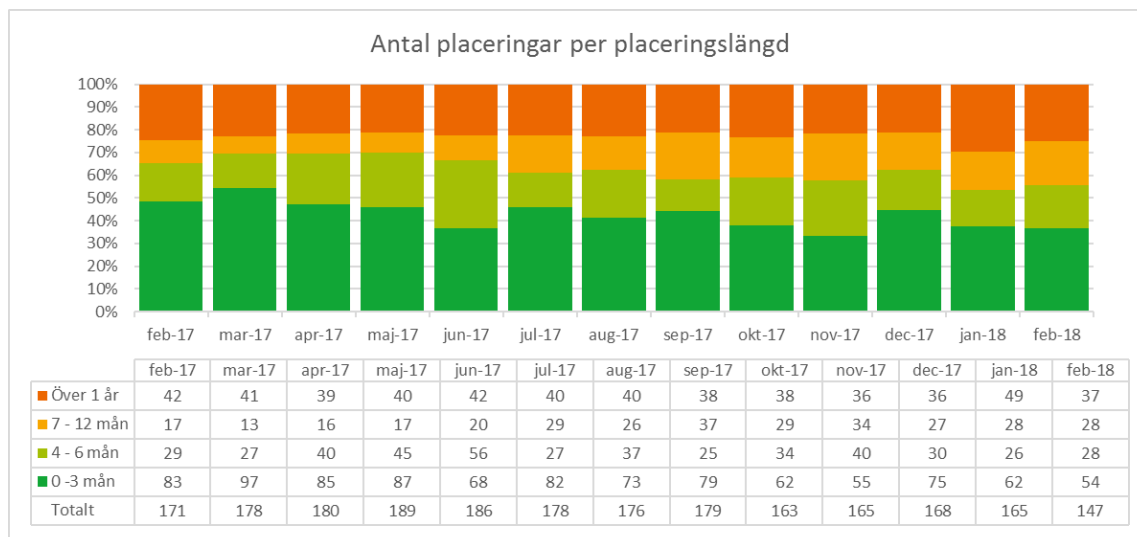
Antal externa vårddygn i februari är 16 procent färre jämfört med föregående månad. Dels beror detta på att februari är en kort månad men också på att placeringarna blivit färre. Den kraftigaste minskningen handlar om boendedygn för vuxna missbrukare och jämfört med samma månad föregående år har dessa minskat med hela 31 procent. Vad gäller konsulentstödda familjehemsdygn har dessa minskat med 5 procent emedan institutionsdygnet är de enda som ökat något.

Antal externt placerade klienter har minskat med 18 personer mellan januari och februari, vilket motsvarar 12 procent. Jämför man med samma månad föregående år är minskningen 14 procent. Vi har 132 externt placerade klienter i februari och så lågt antal har förvaltningen inte haft sedan september 2016. 38 procent av dessa är placerade enligt LVU eller LVM.



Placeringslängd

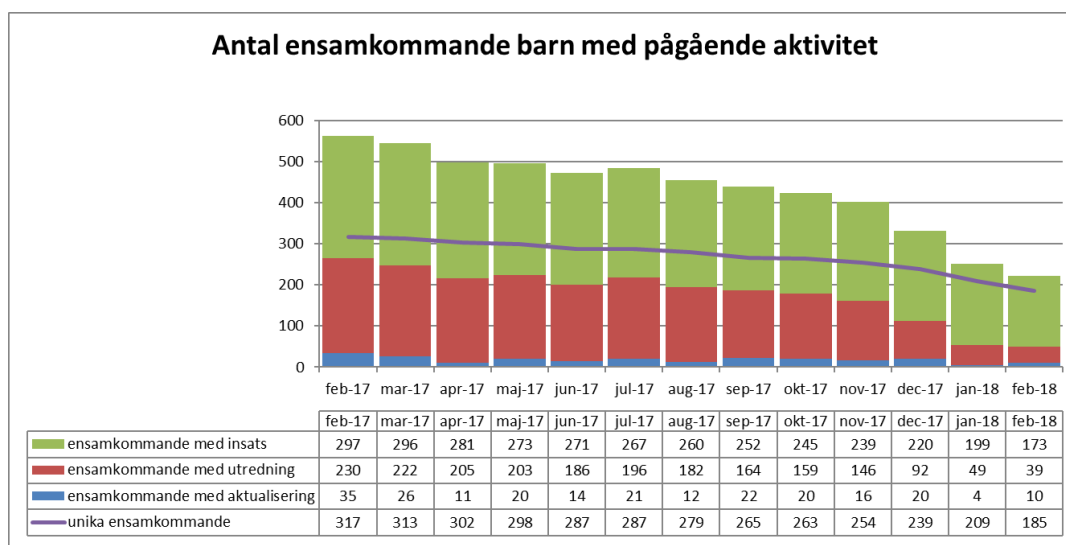
Andelen placeringar som pågått längre än ett år har minskat från 30 procent av placeringarna i januari till 25 procent av placeringarna i februari. Sexton stycken av de långa placeringarna har avslutats sedan årsskiftet. På grund av att fyra av placeringarna i gruppen 7-12 mån flyttats över till gruppen Över 1 år blir nettominskningen av de långa placeringarna 12 stycken. Antalet placeringar i gruppen 0-3 mån har också minskat i antal med 13 stycken i januari och 8 stycken i februari vilket tyder på att verksamheten nu är mer restriktiv när det gäller nya placeringar.



Verksamhetsvolymen ensamkommande barn

Antal ensamkommande barn med pågående aktivitet

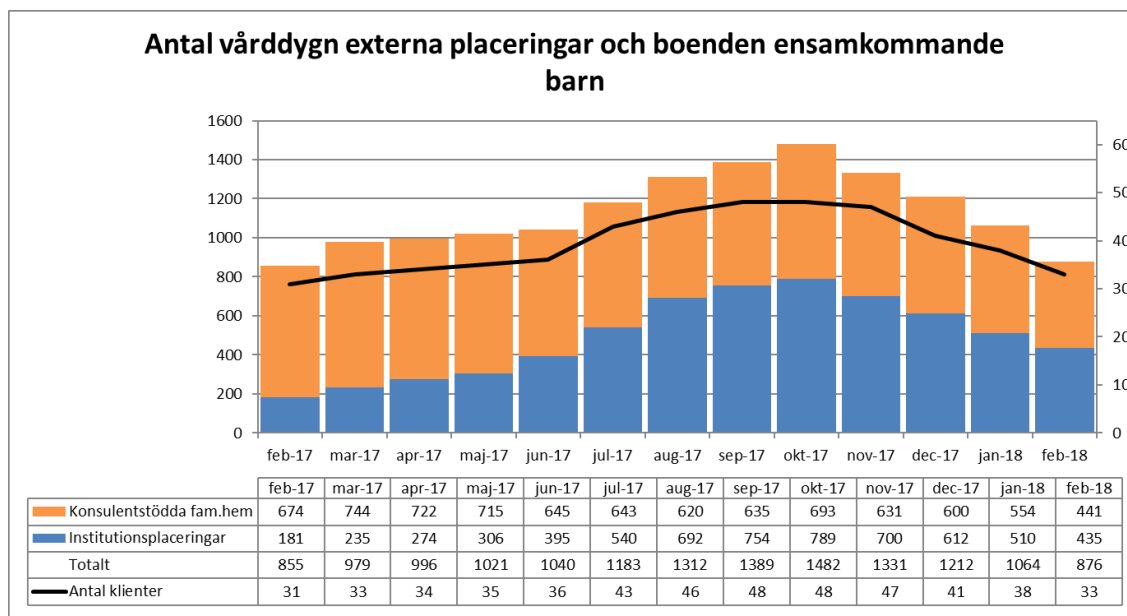
Antalet ensamkommande barn fortsätter att minska på förvaltningen. Det finns 24 färre ensamkommande barn i februari jämfört med januari och 132 stycken färre än i februari föregående år. Både antalet aktualiserade, utredda och med insatser har minskat rejält. Totalt finns det 185 ensamkommande barn.



Vård dygn externa placeringar för ensamkommande barn

I februari månad har vi 33 externt placerade ensamkommande barn. Detta är 5 färre än i januari, vilket motsvarar en minskning på 13 procent. 88 procent av de nuvarande externa placeringarna är SoL-placeringar.

Antal externa institutionsdygn är 140 procent fler än motsvarande månad föregående år medan externa dygn i konsulentstödda familjehem har minskat med 35 procent.



Övriga nyckeltal*

Utredningstider

Exklusive ensamkommande barn och unga

Utredningar gällande barn och unga som avslutas inom lagstadgad tid, inklusive förlängningsbeslut, är i 95 procent för februari, i förhållande till målvärdet på 100 procent. För februari motsvarar det 25 utredningar som överskridit fyra månader utan att det fattats beslut om förlängning (av totalt 539 utredningar).

Inklusive ensamkommande barn och unga

Motsvarande utfall när ensamkommande barn och unga inkluderas är 95 procent för februari vilket motsvarar 26 utredningar som överskridit fyra månader utan att det fattats beslut om förlängning (av totalt 558 utredningar).

Heldygnsvård

Utfallet av genomsnittlig insatstid inom heldygnsvård (institutionsplaceringar) är för perioden januari-februari 155 vårddygn. Därmed uppnås nämndens målvärde på högst 155 vårddygn per månad för mätetalet.

Öppenvård

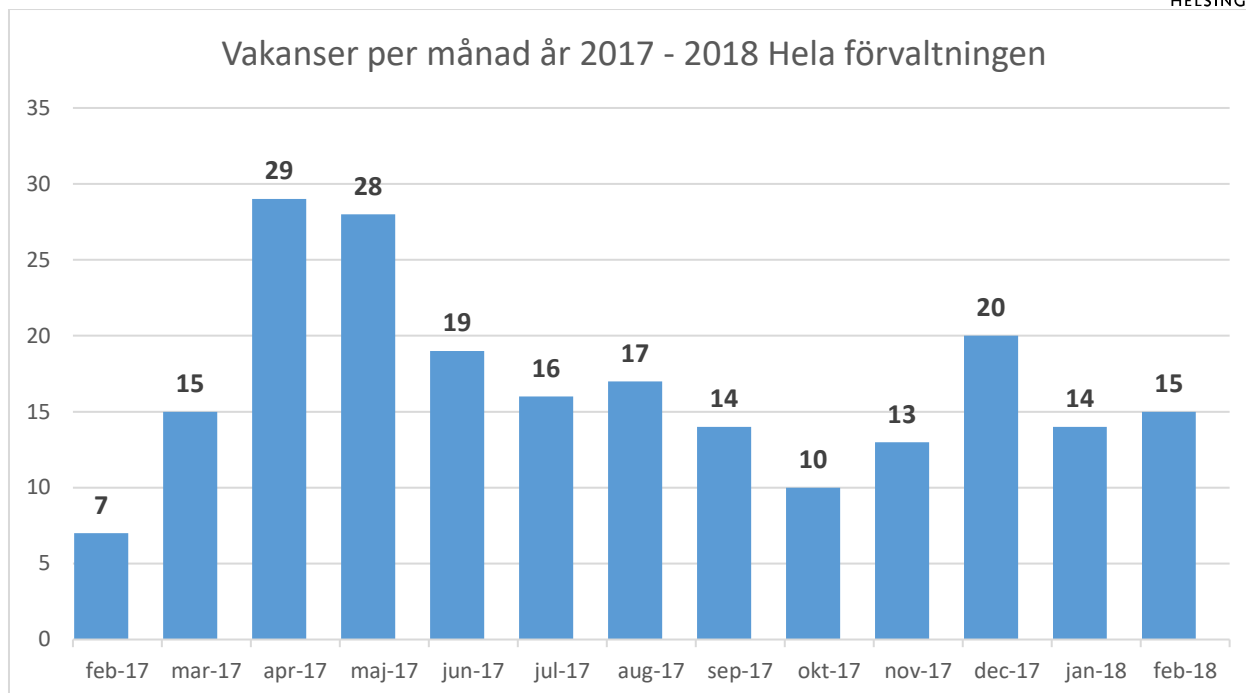
Andelen öppenvård av den totala vårdvolymen av biståndsbedömd vård uppgår under perioden januari-februari till 53 procent, att jämföra med målvärdet på minst 52 procent.

*Förutom redovisningen av utredningstid ingår ensamkommande barn och unga inte i redovisningen utifrån att måluppfyllelse ska vara jämförbar över tid.

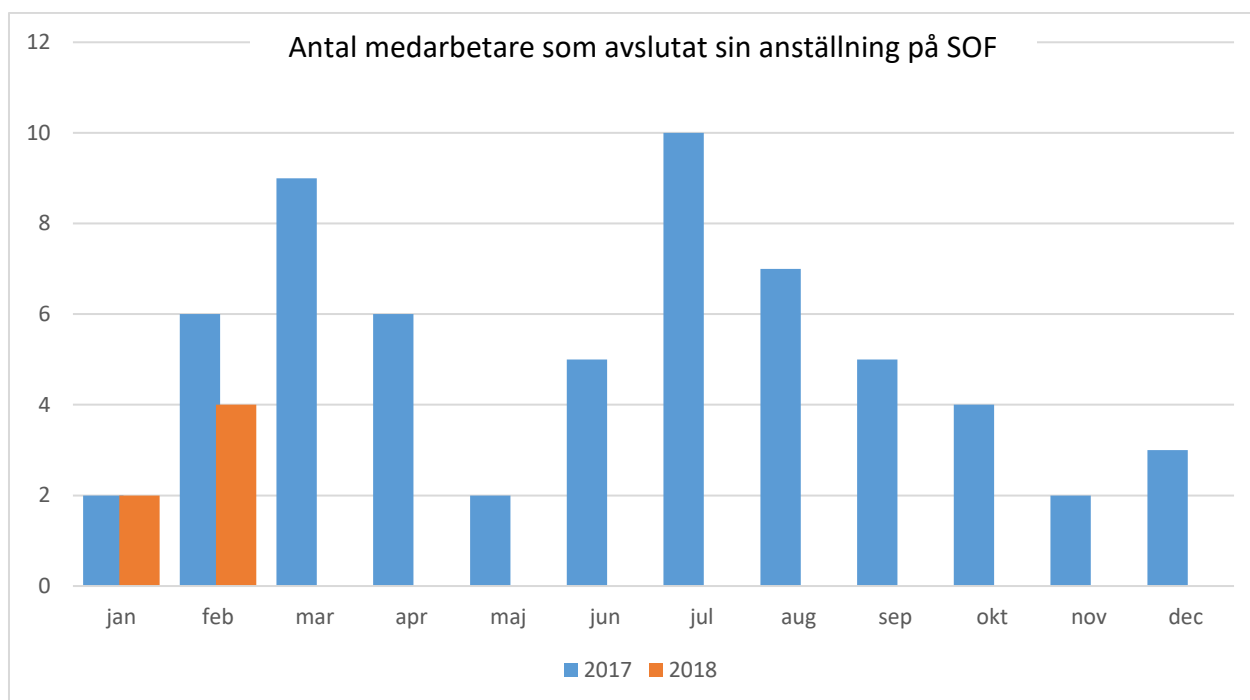
Personalstatistik

Personalomsättning:

Vakanserna inom enheten Utredning och uppföljning Barn, unga och familj som varit ett faktum under lång tid är samtliga tillsatta under mars månad vilket innebär att de 15 vakanser som redovisas för februari i skrivande stund uppgår till fyra stycken.



Fyra medarbetare har avslutat sin anställning på förvaltningen i februari varav två är chefer.



Sjukstatistik:

På grund av att förvaltningen håller på att byta mellan personalhanteringssystem går det inte att få fram tillförlitliga siffror för sjukfrånvaron denna månad.

Tillbud & skador:



Antalet anmälda tillbud och skador är 23 i februari, varav 5 är tillbud. Inga skador har resulterat i frånvaro.

Flertalet rapporterade skador avser hot och våldssituationer från klient. Inom förvaltningen ser man nu över alternativ till den befintliga interna TERMA utbildningen. I stället efterlyses utbildning inom lågaffektivt bemötande.