

Uppföljningsrapport, aug 2019

Resultaten som presenteras i denna rapport är preliminära
SOCIALFÖRVALTNINGEN

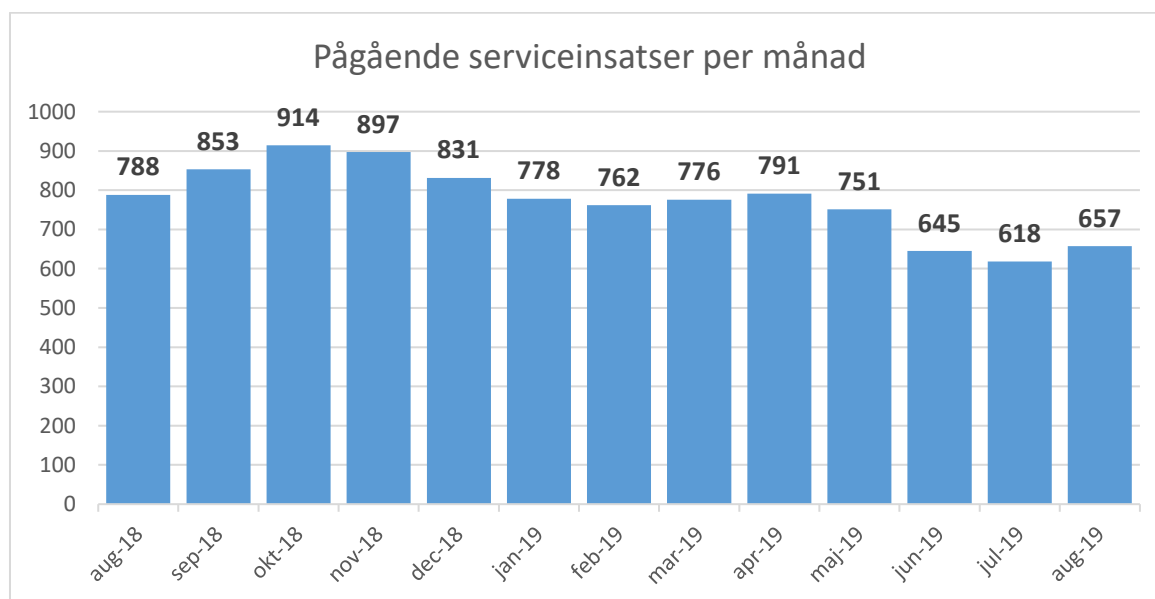
Ekonomiskt utfall

Socialnämndens utfall och prognos redovisas i dokumentet "Delårsbokslut mål och ekonomi augusti 2019".

Verksamhetsvolym

Antal serviceinsatser¹

Nedanstående diagram visar antalet pågående serviceinsatser per månad. En serviceinsats kan avse individ eller familj. Värdena är lägre under sommarmånaderna. Detta beror på att vissa av insatserna följer skolterminerna och att efterfrågan av serviceinsatser minskar under lovperioderna.



Alkohol-, spel och drogrådgivning

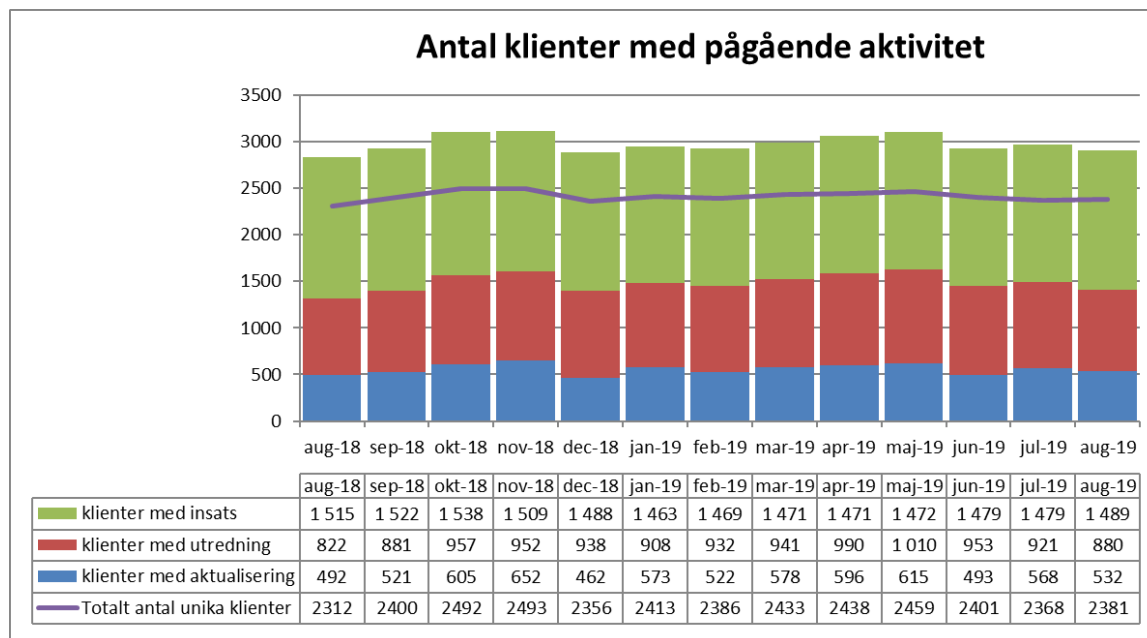
Under juni månad har vi haft 70 personer med egen problematik, 36 anhöriga, sammanlagt 106 serviceärende.

¹ Serviceinsatser är förebyggande insatser som ges utan bistånd på familjecentralerna, Familjehuset, Dynamis, Maria Nordväst och Familjepunkten



Antal klienter med pågående aktivitet

Antalet unika klienter med pågående aktivitet under augusti är 13 personer fler än i juli månad. Detta motsvarar en ökning på 1 procent. Jämför man med samma månad föregående år har vi 3 procent fler klienter, vilket motsvarar 69 personer.



Inflöde

Antalet klienter med aktualisering minskade med 6 procent under augusti jämfört med juli. Jämför man med augusti föregående år är volymökningen däremot på 8 procent. Detta motsvarar 40 personer.

Utredningar

Antalet klienter med utredning är 4 procent färre under augusti månad jämfört med juli. Jämför man mot samma månad föregående år har vi däremot 7 procent fler klienter med pågående utredning. Detta motsvarar 58 personer.

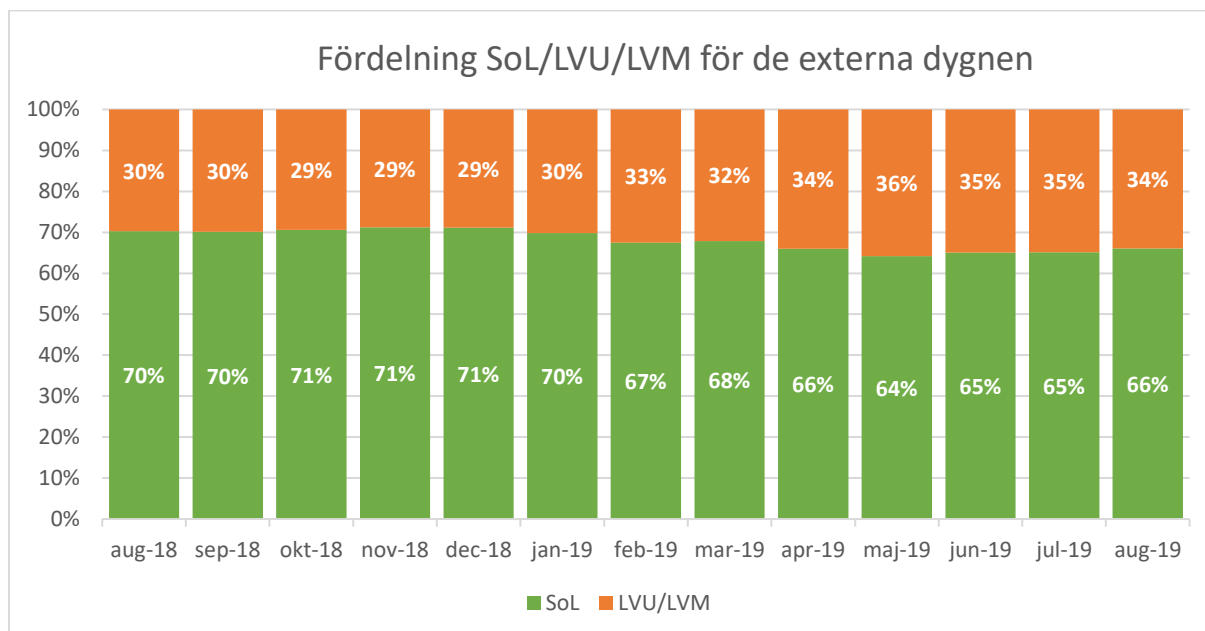
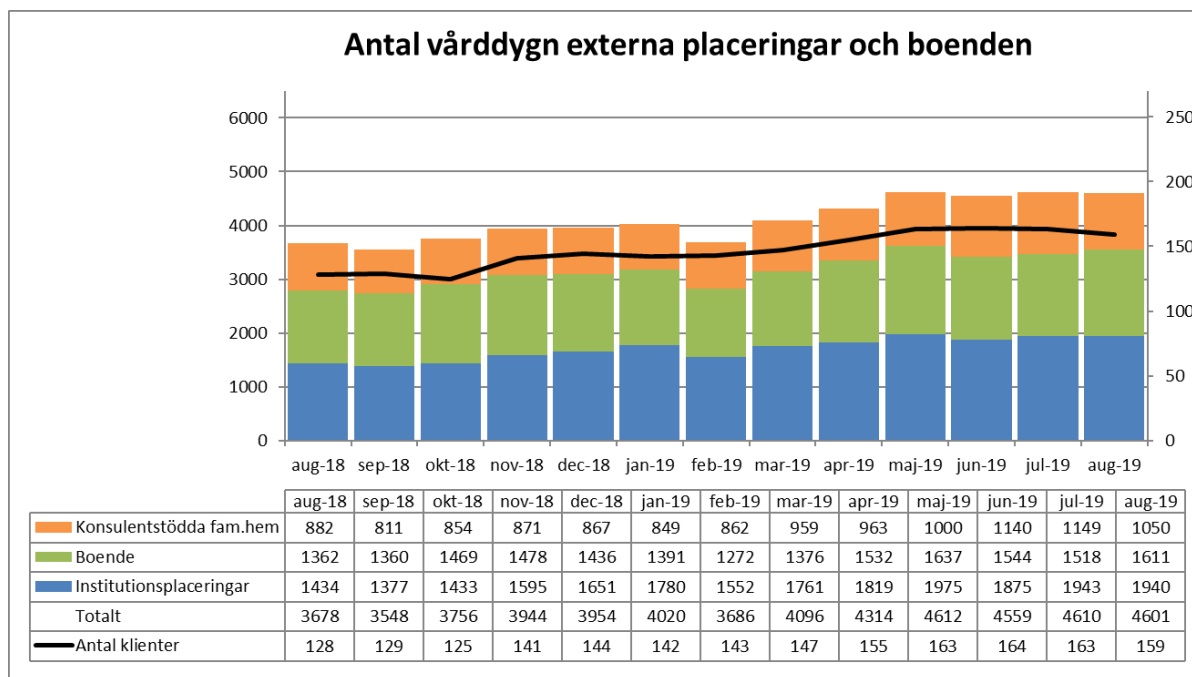
Insatser

Antal personer med insats ligger stabilt och har inte ändrats så mycket de senaste månaderna då antalet avslutade och antalet inledda insatser tar ut varandra. Jämför man med augusti föregående år har vi 2 procent färre klienter med insatser, vilket motsvarar 26 personer.



Externa placeringar

Antal externa vårddyggn i augusti skiljer sig inte nämnvärt gentemot juli. Jämför man med samma månad föregående år har vi däremot ökat våra externa vårddyggn med 25 procent. Totalt har förvaltningen ökat antal externt placerade klienter med 31 personer jämfört med augusti 2018. Hela ökningen finns hos BUF där vård enligt LVU står för två tredjedelar av denna.



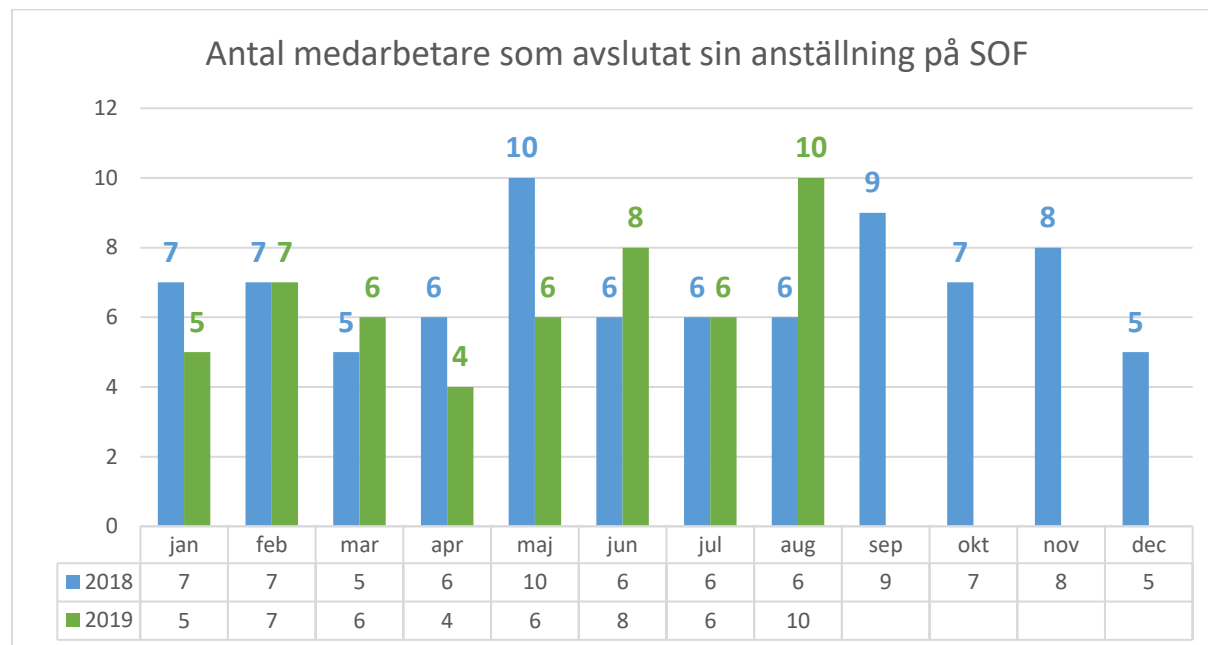


Personalstatistik

Personalomsättning:

10 medarbetare avslutade sin anställning på förvaltningen i augusti.

Av dessa var 1 pensionsavgång, 7 egen begäran och 2 annan orsak.



Sjukstatistik:

Sjukfrånvaron redovisas en gång per tertial.

Tillbud & skador:

Antalet anmälda tillbud och skador är 13 under augusti, varav 6 är tillbud. 1 skada har resulterat i frånvaro.